

Auswertesoftware BLT03

PDF24 Creator - Einstellung

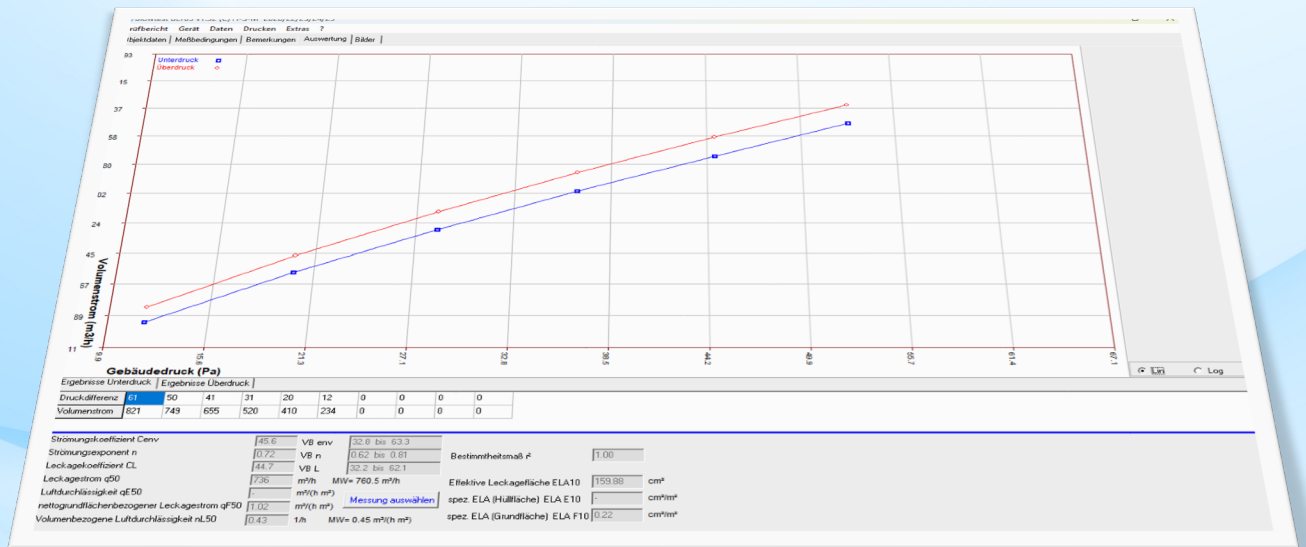
PDF24 Creator 11.30.1



100% Kostenfrei | 100% Spywarefrei



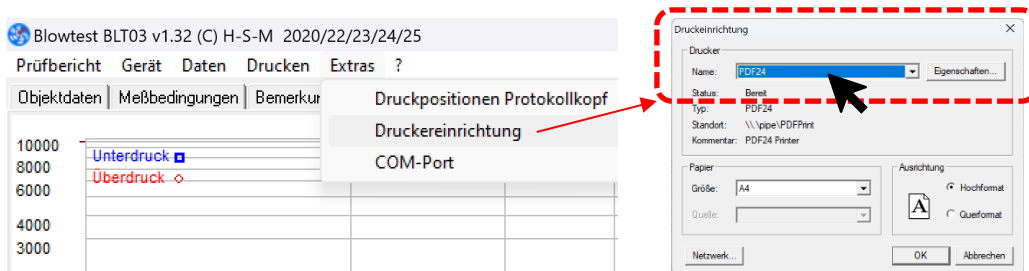
PDF24 hat Lösungen für alle PDF Probleme



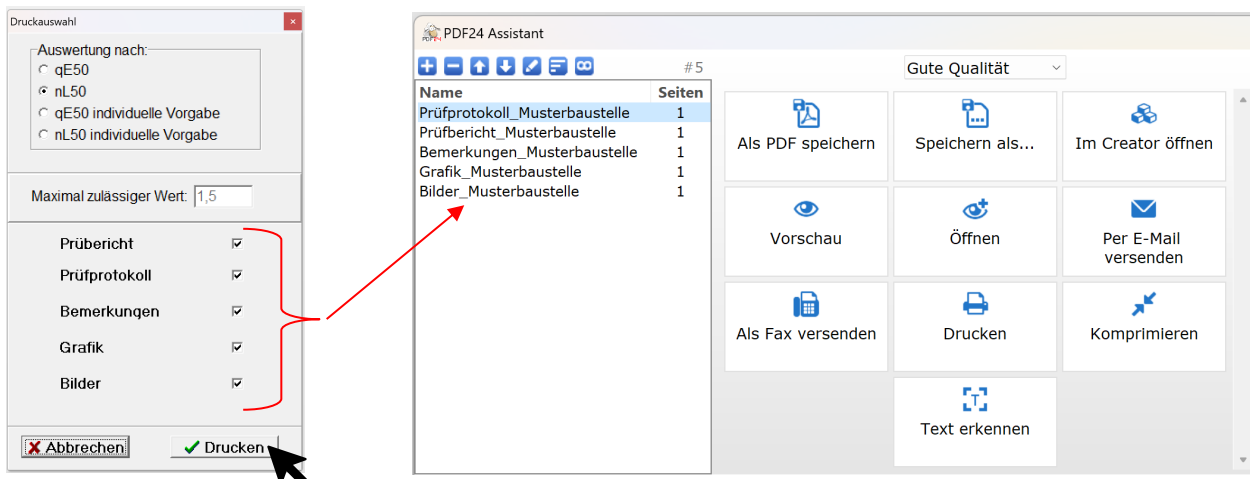
BLT03 Auswertesoftware

Ausdruck als PDF erstellen und Seitenzahl ergänzen

Mit der Nutzung der „PDF24 Assistant“ haben Sie die Möglichkeit individuell je nach Bedarf, einzelne Seiten als Ausdruck auszuwählen, weitere Dokumente zu ergänzen und als eine PDF-Datei zusammenfügen oder Seitennummern zu vergeben. Unter <Extras> Druckereinrichtung muss vorher der „PDF24“ Drucker ausgewählt werden.

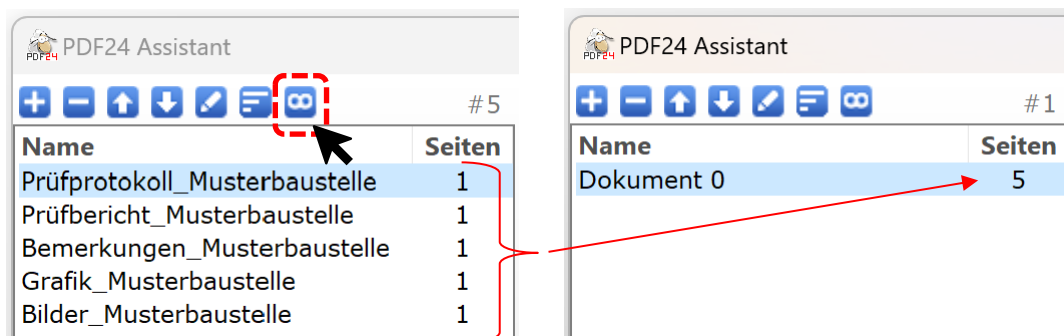


Die PDF Bezeichnung der Dateien ist identisch wie in der BLT03 Druckauswahl mit Dokument- und Objektnamen vergeben.



Dateien verbinden:

Wenn Sie Alle relevanten Dokumente zusammen haben und auch die Seitenreihenfolge festgelegt ist, brauchen Sie nur über das Symbol „Daten verbinden“ zu einem Dokument zusammen zu fügen.

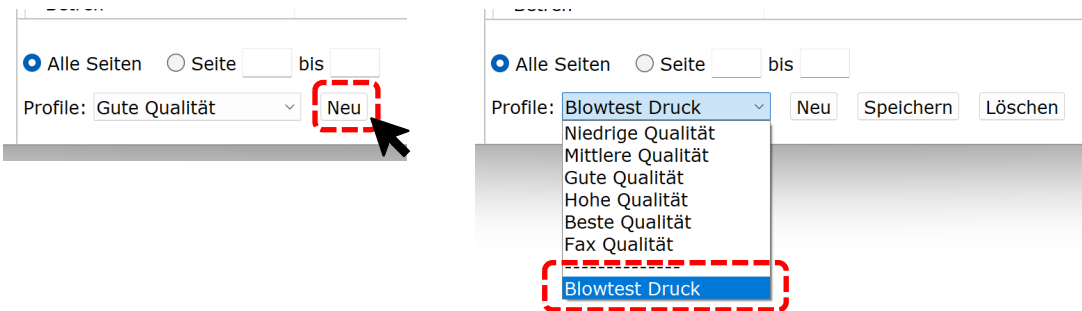


PDF24 Creator - Einstellung

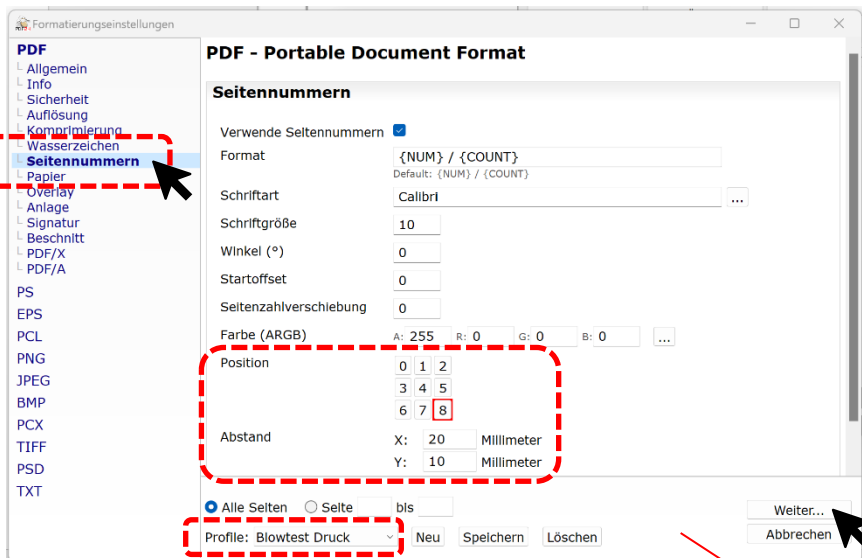
Sie haben über den PDF24 Assistenten mehrere Auswahlfenster und können über die Funktion „Speichern als...“ das Dokument in gewünschter Ablageort speichern.



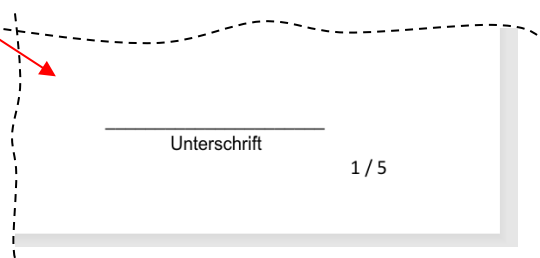
Eigenes PDF Druckprofil über die Auswahl „Neu“ anlegen und Namen vergeben Bsp. „Blowtest Druck“



Wenn man eigenen Profil angelegt hat, besteht die Möglichkeit persönliche Druckeinstellungen zu erstellen und Auswahlfenster unter **Seitennummern** die Position und Abstand dauerhaft zu speichern. Die Position 8 und Abstand X:20mm / Y:10mm ist eine Beispiel Möglichkeit.



Ausschnitt aus dem Prüfprotokoll Seite 1 zeigt wie die Seitennummerierung aussieht.



Blowtest GbR

Am Stege 16 | DE 57439 Attendorn
Tel.: +49 (0) 2722 65 88 976
info@blowtest.de | www.blowtest.de

